

Firefox 49.0.1 sonrası EBYS ana sayfasına giriş için yapılması gerekenler

i Güvenli bağlantı girişimi başarısız

eby.s.kocaeli.edu.tr bağlantısı sırasında bir hata oluştu. OCSP yanıtında geçersiz OCSP imza sertifikası var. Hata kodu: SEC_ERROR_OCSP_INVALID_SIGNING_CERT

- Görüntülemeye çalıştığınız sayfa, alınan verilerin yetkinliği doğrulanamadığı için gösterilemiyor.
- Lütfen site yöneticisi ile irtibata geçip durumu bildirin.

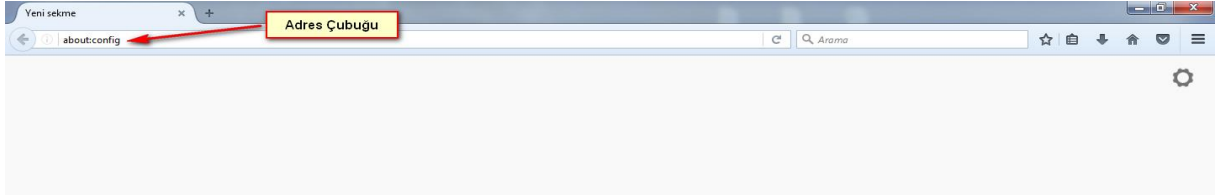
[Daha fazla bilgi al...](#)

Yeniden dene

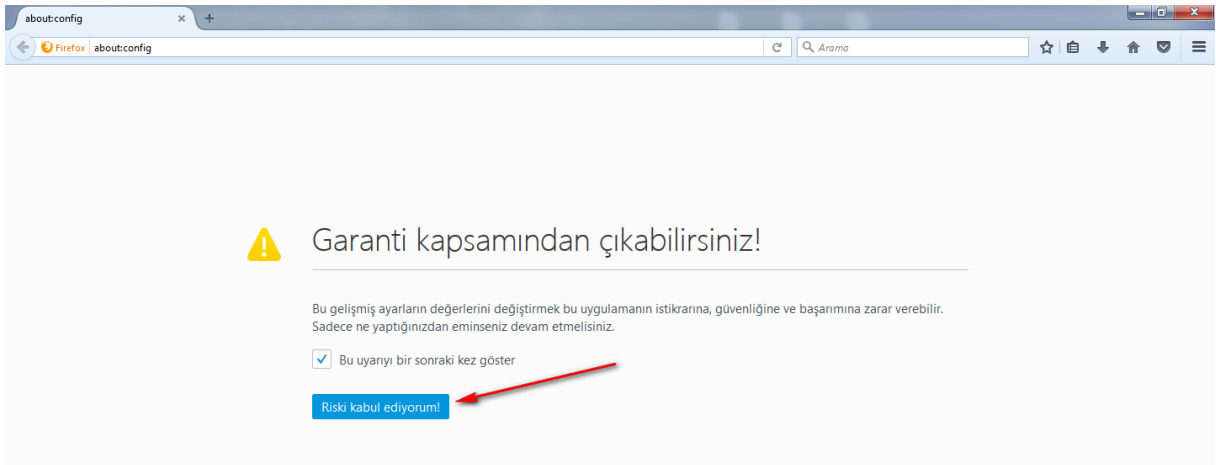
Mozilla'nın zararlı siteleri tanımlayıp engellemesine yardımcı olmak için bu gibi hataları rapor edin

EBYS kullanımı için tarayıcı olarak Mozilla Firefox seçtiğinizde yukarıdaki hata mesajını alıyorsanız 1'den başlayarak sırasıyla adımları takip ediniz:

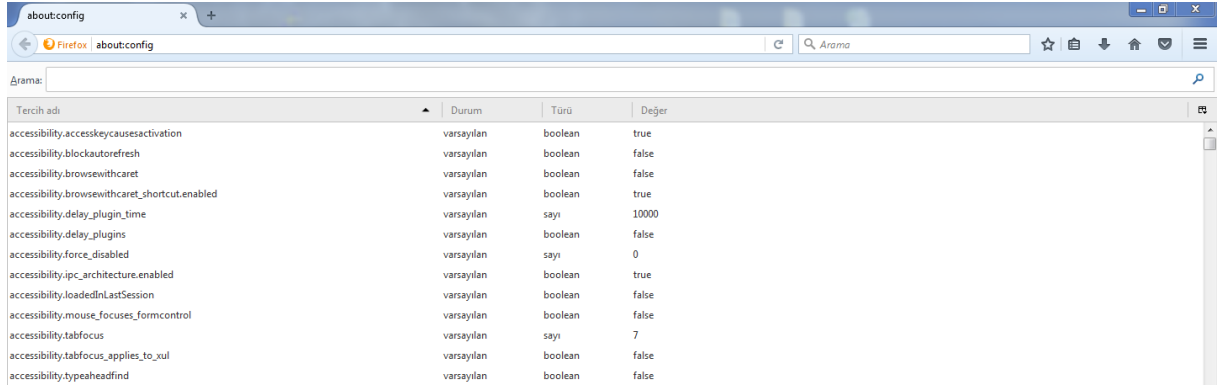
1-Firefoxta boş bir sayfa açarak resimdeki gibi adres çubuğuna “about:config” yazıp enter tuşuna basınız.



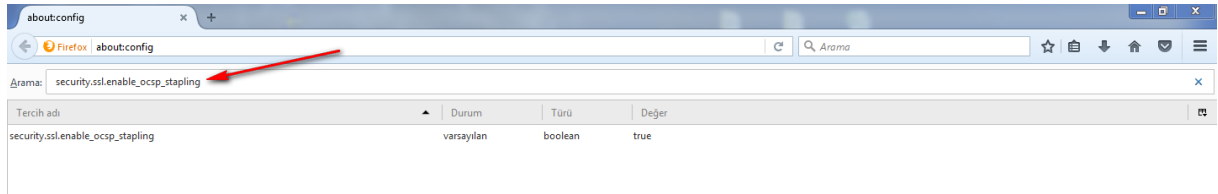
2-Açılan sayfadan resimde görüldüğü gibi “Söz veriyorum, dikkatli olacağım!” butonuna tıklayınız.



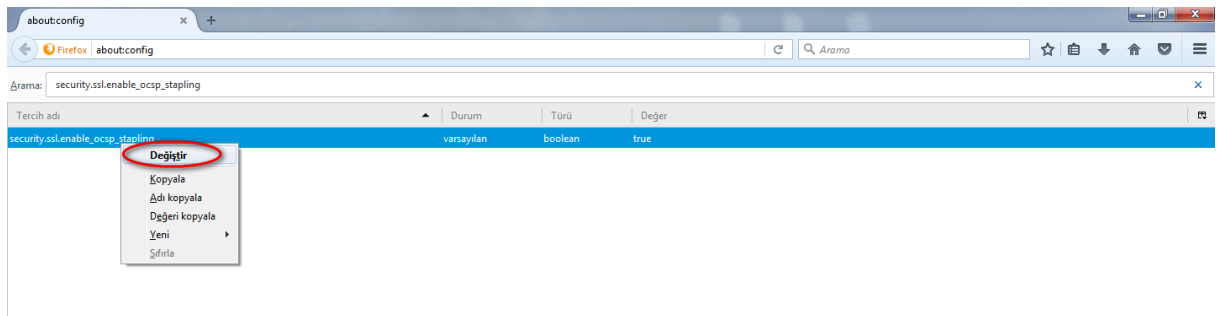
3- Aşağıdaki sayfa açılacaktır.



4-Arama ekranına resimdeki gibi "security.ssl.enable_ocsp_stapling" yazınız.



5-Resimde görüldüğü gibi ilk çıkan sonucu sağ tıklayıp değiştir butonuna tıklayarak "Değer" sütununun **false** olduğundan emin olunuz.



6-Firefoxu kapatıp açınız. EBYS açılacaktır.