


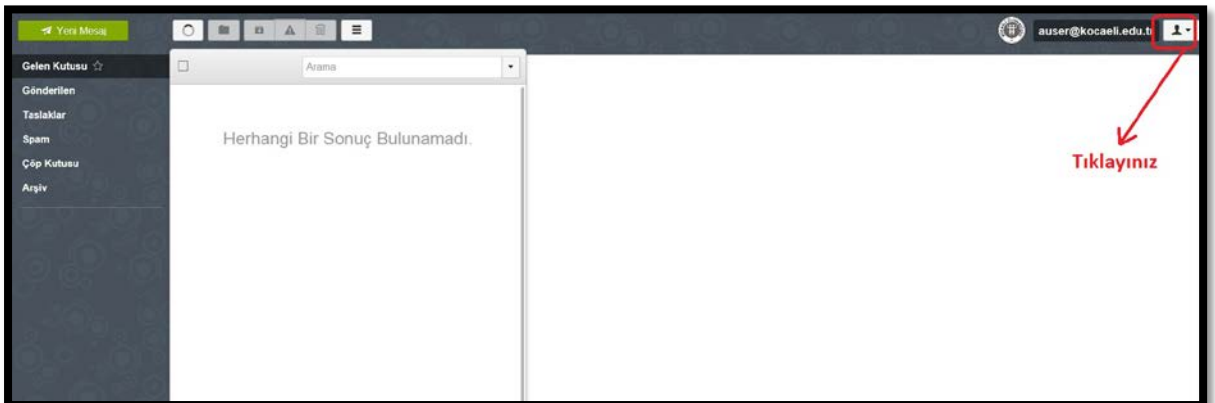
KOCAELİ ÜNİVERSİTESİ E-POSTA SİSTEMİ

ŞİFRE DEĞİŞİKLİĞİ MODÜLÜ KULLANIM KILAVUZU

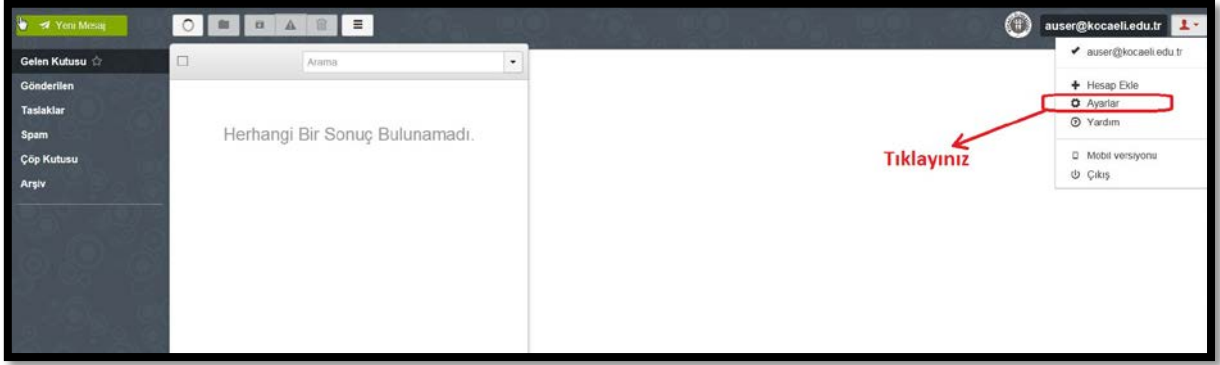
1. Kocaeli Üniversitesi ana sayfasındaki bağlantı aracılığıyla Eposta Sistemi'ne giriş yapınız.



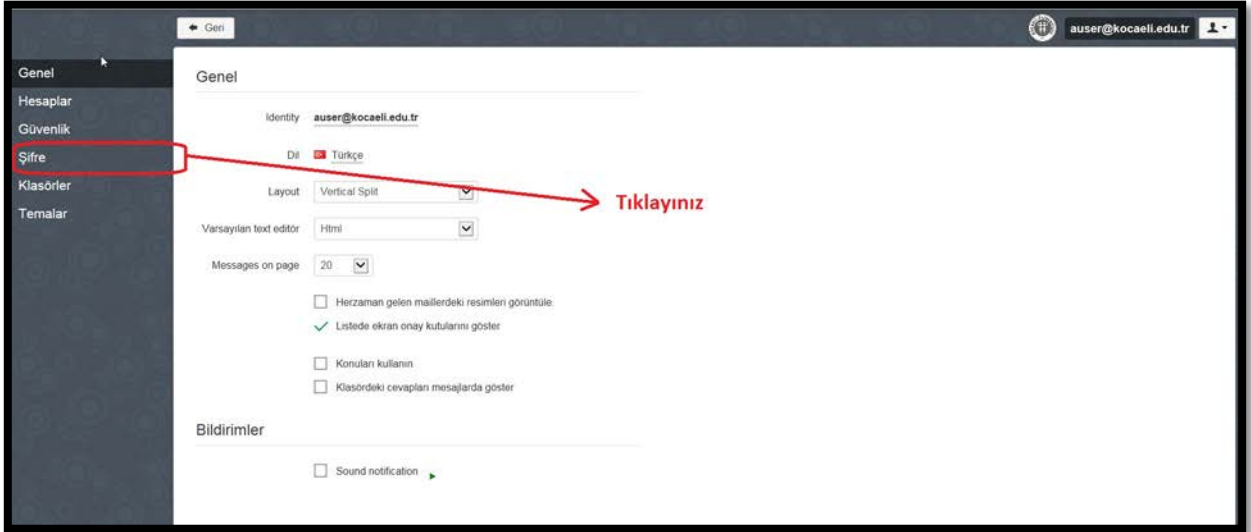
2. Açılan ana ekranda sağ üstte yer alan butona tıklayınız.



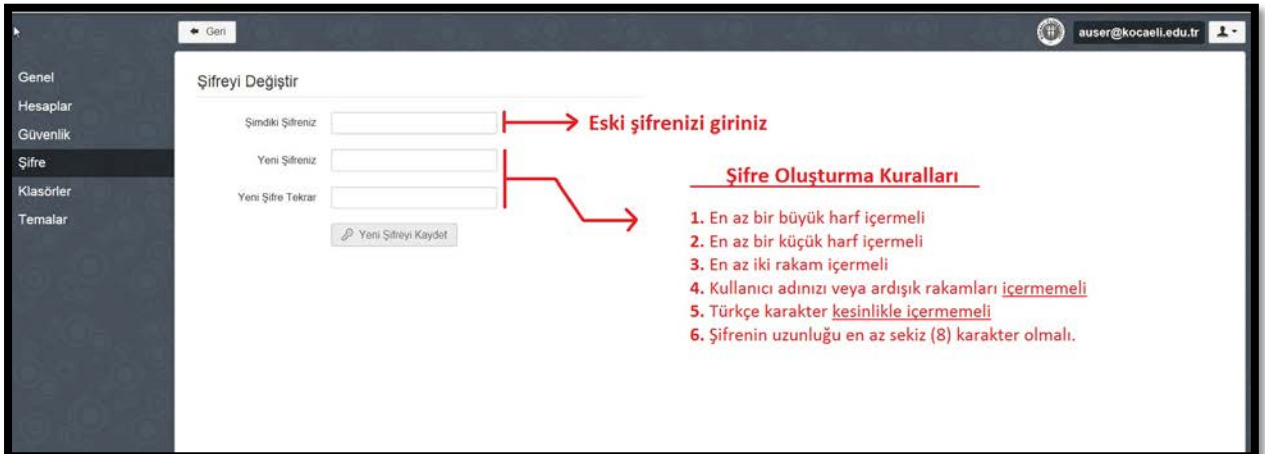
3. Açılan menüde “Ayarlar” seçeneğine tıklayınız.



4. Sol menüde açılan “Şifre” bağlantısına tıklayınız.



5. Eski şifrenizi girdikten sonra, aşağıdaki Şifre Oluşturma Kurallarına uygun olarak yeni şifrenizi belirleyerek, “Yeni Şifreyi Kaydet” butonuna tıklayınız.



6. Sisteme yeniden giriş yaptığınızda yeni şifrenizi kullanabilirsiniz.